

Пройдите по адресу <http://schoolfood72.ru/> для регистрации на портале школьного питания.

В открывшемся окне выберите пункт «Регистрация».

Войти   Регистрация   Забыли пароль?

\* Электронная почта  
your@email.com

\* Пароль  
.....  
Минимум 8 символов

\* Подтверждение пароля  
.....

Регистрация

[Не получили подтверждение?](#)  
[Не получили код разблокировки?](#)

В открывшихся полях введите актуальные данные: вашу электронную почту, предпочтительный пароль и его подтверждение, затем нажмите на кнопку «Регистрация».

После завершения регистрации на указанный Вами адрес электронной почты придет сообщение с подтверждением регистрации и вашего аккаунта в системе питания.

[no-reply@dev.schoolfood72.ru](mailto:no-reply@dev.schoolfood72.ru)

Инструкции по подтверждению учётной записи

Получатель: [d.makas@icloud.com](mailto:d.makas@icloud.com)

Ответ-Кому: [please-change-me-at-config-initializers-devise@example.com](mailto:please-change-me-at-config-initializers-devise@example.com)

Здравствуйтесь, [d.makas@icloud.com](mailto:d.makas@icloud.com)!

Для продолжения работы с системой вам следует активировать свою учетную запись, нажав ссылку снизу:

[Активировать](#)

Начальная школа - детский сад №72 "Солнечная страна"

В письме Вам необходимо нажать на ссылку активации «Активировать». Вы вновь попадете на портал школьного питания и ваша учетная запись станет доступной для входа.

Войдите в портал школьного питания, используя указанные при регистрации адрес электронной почты и пароль.

В открывшемся окне Вам необходимо пройти в свой личный профиль нажав на имя вверху экрана справа. В профиле **ОБЯЗАТЕЛЬНО** нужно указать все свои актуальные данные

(ФИО, адрес и прочую информацию) нажав на ссылку «Изменить мои данные», если при входе на портал Вас сразу же не перенаправили на заполнение данных анкеты.

### Заполнение моих данных

Поля, отмеченные звездочкой \* обязательны для заполнения

\* **Фамилия**

\* **Имя**

**Отчество**

**Номер телефона**

**Домашний адрес**

**Особые отметки**

[← Назад](#) [Сохранить мои данные](#)

В открывшемся окне заполните свои контакты. Далее, нажмите на кнопку «Сохранить мои данные». После этого вы будете перенаправлены в панель управления своей учетной записью и питанием.

Следующий важный пункт — внесение ребенка или детей в программу по школьному питанию. Для этого перейдите по ссылке «Внести данные о ребенка в систему», как показано на картинке ниже.

Баланс: 0,00 руб.

## Мои данные

Имя Makas  
Фамилия Denis  
Отчество Не задано  
Номер телефона +79210060267  
Домашний адрес HGZ  
Особые отметки Не задано

[Изменить мои данные](#)

## Пополнение баланса



## Мои дети

| Имя       | Фамилия     | Отчество      | Группа | Класс |
|-----------|-------------|---------------|--------|-------|
| Иван      | Иванов      | Иванович      | 1А     | 1     |
| Петр      | Петров      | Петрович      | 1Б     | 1     |
| Александр | Александров | Александрович | 1В     | 1     |

[Внести данные о ребёнке в систему](#)  
[Посещаемость детей](#)

## Текущие заявки на оплату через БинБанк

| № заявки  | Сумма         | Статус   |
|-----------|---------------|----------|
| 123456789 | 1 000,00 руб. | Оплачено |
| 987654321 | 1 000,00 руб. | Оплачено |

После этого откроется окно внесения данных о Вашем ребенке.

## Добавление данных вашего ребёнка. Школьное питание

Поля, отмеченные звездочкой \* обязательны для заполнения

## \* Фамилия

## \* Имя

## Отчество

## Домашний адрес

## Особые отметки

## Группа или класс, где учится ваш ребёнок

[← Назад](#)[Сохранить данные ребёнка](#)

Введите всю актуальную информацию о Вашем ребенке в полях формы, обязательно

выберите группу или класс, где учится ваш ребенок и нажмите кнопку «Сохранить данные ребенка».

В том случае, если в школе учиться более одного ребенка — повторите процедуру.

После подтверждения и сохранения ребенок будет добавлен в систему, программа присвоит ему личный счет, необходимый для работы с БинБанком и оплаты питания. Запишите его и запомните. Также Вы всегда сможете посмотреть личный счет в кабинете на портале школьного питания.

Школьное питание Makas Denis Выход


**Баланс: 0,00 руб.**

#### Мои данные



Имя Makas  
Фамилия Denis  
Отчество **Не задано**  
Номер телефона +79210060267  
Домашний адрес HGZ  
Особые отметки **Не задано**

[Изменить мои данные](#)

#### Пополнение баланса




#### Мои дети

| Фамилия | Имя   | Класс (группа) | Идентификатор для Бин Банка |   |
|---------|-------|----------------|-----------------------------|---|
| Pups    | Pups  | 1A             | 723900003                   |  |
| Pups2   | pups2 | 1B             | 723900004                   |  |

[Внести данные о ребёнке в систему](#)  
[Посещаемость детей](#)

#### Текущие заявки на оплату через БинБанк



Если вы допустили опечатку при регистрации ребенка или своих личных данных, то внесенную информацию всегда можно изменить. Для личных данных в панели управления необходимо нажать на кнопку «Изменить мои данные», а для детей: кнопка редактировать (карандаш) справа в панели «Мои дети».

На этом основной этап регистрации завершен. Дальнейшие инструкции по работе в систему будут предоставлены позднее.